

BIOSSEN C_Line 系列葡萄糖/乳酸分析仪快速安装指南



连接电源
也可连接打印机
或EDP设备




将系统液、废液瓶放置于相应的位置上



将废液瓶盖
拧紧（黑色）




加注系统液（不超过容量的2/3），将系统液瓶盖拧紧（红色）




泵管已经连接到
仪器上，但尚未
安装到蠕动泵




如图所示，将泵管安装到蠕动泵上




如图所示，关闭
蠕动泵压板




打开电极舱，将电极槽向上抬起



将电极膜按箭头
方向插入电极安
装槽内，确认电
极安装到位



关闭电极舱



选择“全新安装”电极膜，
仪器进入45分钟初始化



将标准夜放入
STD1或STD2
位置



将质控品放入C1
C2位置，检查
仪器准确性



定标、质控结束后，可进行样本测试

北京德福康科贸有限公司
Beijing DFK Technology & Trade Co.,Ltd.
北京市丰台区光彩路慧时欣园2号楼105-2

13601160444

 13911828918

 www.dfk-diag.com

BIODEN C-LINE

BIOSEN C_Line 系列葡萄糖/乳酸 分析仪快速操作指南

